



UNIVERSAL HEALING TAO®

Agreement for

(Type in Qigong/Associate/Certified Instructor/Practitioner)



Dear

Congratulations on having completed the necessary requirements for being certified and joining the UHT SYSTEM®. The highest standard of ethical and moral conduct is required for certification as an UHT Instructor/Practitioner. Upon receiving the certificate as a UHT Instructor/Practitioner, issued by UNIVERSAL HEALING TAO® Network Asia and handed to me by Grandmaster Chia and/or an UHT Inner Alchemy Senior Instructor. I will be aware of the listed terms and conditions of certification and ethics as described below.

Please read carefully, type in your name and sign on the line below to indicate that you understand and agree to all the terms and conditions.

I Terms and Conditions of Certification

1. I am maintaining an updated body of knowledge regarding UNIVERSAL HEALING TAO® practices
2. I am only allowed to teach the practices in which I am certified, printed in my UHT Certificate and shown in our global UHT Instructor-Directory
3. Giving credit and respect to all promotion materials produced by UHT System and Grandmaster Mantak Chia

II Entitlements

1. As a certified UHT Instructor/Practitioner you are entitled to use the UNIVERSAL HEALING TAO® name and logos to promote your instruction. Any commercial products (such as books, booklets, videos, tapes, or CDs) based upon UNIVERSAL HEALING TAO® tenets and/or practices that you produce & market are subject to a contract with and from the UNIVERSAL HEALING TAO Center.
2. You are given the appropriate instructor status and certification keys in the UHT SYSTEM and the global UHT Instructor-Directory.
3. Upon receiving the certificate I am entitled to benefits, discounts etc. For this purpose I receive personal instruction and a special list.

III Commitments

1. Membership in the Continental UNIVERSAL HEALING TAO® Network and conformity to their rules and regulations is a requirement for certification. A member must maintain good standing with regard to dues established by the Continental Network and membership must be kept current.
2. Participation in the Continental Instructor retreats usually held every four years within the continent
3. Fees for instruction shall not exceed the recommendations of the Continental Networks. (See www.universaltaoinstructors.com ⇒ Downloads ⇒ Evaluation Fees)
4. Only approved instructional materials may be used as a part of UNIVERSAL HEALING TAO® instruction.
5. All Instructors and Practitioners maintain records of all students with name, address, date of birth, title and date of the course completed and send those records to Continental Network Asia. ⇒ I have also been informed that all my data collection is voluntary except of the names and e-mail addresses.

IV Liabilities

1. Certification by the UNIVERSAL HEALING TAO® System carries no expressed or implied insurance coverage for liability incurred while instructing the UNIVERSAL HEALING TAO® practices. Liability insurance should be maintained by each individual UHT Instructor/Practitioner.
2. Certification carries no expressed or implied authority to engage in medical or healing practices. UNIVERSAL HEALING TAO® certification is for instructing individuals to care for themselves. Use of any of the UNIVERSAL HEALING TAO® techniques for medical purposes can only be performed under supervision of qualified medical person. Please observe the legal regulations of your country.
3. No instruction may be given to any person under the age of 18 years without prior express written consent of a parent or legal guardian. Such express written consent must be maintained on file.

V Ethics

1. Demonstrate acceptance of a clear, respectful and friendly Continental Instructor Network
2. Constantly respect Grandmaster Chia, UNIVERSAL HEALING TAO® teachings, Instructors, and all students in our words and actions.
 - a) Foster cooperation, sharing and trust amongst Instructors as well as in UHT organization
 - b) Being helpful and compassionate amongst each other
 - c) Clear, honest and open communication
 - d) Teaching in the same area we maintain the principle of abundance
3. Actively seek cooperation between Instructors and being accountable for the quality of the UNIVERSAL HEALING TAO® System
4. Be clear when informing students about fees, conditions of the class, duration, and expected results (for instance, students of the sexual practices understand that the practices are internal and they will receive instructions while sitting on their chairs and that there will be **no nudity or any actual sexual practice in the class**;
5. Be honest in representing our background and experience to students and the general public;
6. Be scrupulous in maintaining the boundaries of the teacher-student relationship and be clear in our communications.
Never be involved in sexual affairs with actual students;
7. Be, from the beginning, clear and transparent about economic conditions with workshop organizers and with students;
8. Give your best to be a model of the TAO teachings;
 - a) be a good model and honest as a human being;
 - b) good listener to the real needs of your student;
 - c) keep in mind the spiritual development of your students;
 - d) create ways to spread the teachings;
 - e) be and act in accordance to the Taoist Virtues
9. We are aware of our powerful position and honour the responsibility to harmoniously develop the UNIVERSAL HEALING TAO® System

VI Revocation

1. Violation of the above terms and conditions of certification, standards or ethics and agreements and the rendering of improper training or instruction will result in the immediate revocation of UNIVERSAL HEALING TAO® certification.

VII Additional Terms for upgrading to higher levels

1. To continue your education and training in Mantak Chia's UNIVERSAL HEALING TAO® system, please take a look at our training rules.
2. Please go to www.universaltaoinstructors.com ⇒ Become an Instructor or login to your personal Instructor profile in our UHT Instructor-Directory: www.universaltaoinstructors.com ⇒ My Downloads for further Informations - or contact your UHT Country Coordinator
3. You can only pass on the contents of the subjects and practices for which you are certified to my future students.

VIII Data Protection Statement

With your signature you acknowledge our Data Protection Statement. See ⇒ [DOWNLOAD LINK](#)

DATE

Print Surname Name of new Instructor/Practitioner

Signature of new Instructor/Practitioner



UNIVERSAL HEALING TAO® System

Cosmic Healing I - Case Study Form

for becoming a UHT Cosmic Healing I Practitioner/Teacher

274/1 Moo.7, Luang Nua, Doi Saket, Chiang Mai 50220, Thailand

Tel: +6653 921 200 Fax: +6653 495 852

Email: universaltao@universal-tao.com Website: www.universal-tao.com



Applicants profile for becoming CH1 Practitioner CH1 Teacher

Name:		Date of Birth:	
Email:		Sex:	<input type="checkbox"/> female <input type="checkbox"/> male <input type="checkbox"/> otherS
Address:		City:	
Zip:		Country:	

Dear Cosmic Healing I Trainee,

to reach the level of a 'UHT Cosmic Healing I **Practitioner (15)** / UHT Cosmic Healing I **Teacher (10)**' completed Case Study Forms are needed. To train and develop your skills, Grand-Master Mantak Chia wants you to show your Cosmic Healing practice for this part of your UHT Cosmic Healing I education. Within each of the sessions with Students (partners, clients, friends, or relatives), several actions are necessary. Approximately one third of the completed Case Study Forms should be sessions with one person (one-to-one), the remaining two thirds can be conducted as group lessons. Each group member fills in their own Case Study Form. Please observe the legal regulations valid in your country.

Thank you very much !

UHT Cosmic Healing I is part of the UNIVERSAL HEALING TAO® System. I certify that I will not publish, teach, or in any way attempt to communicate the principles of the Universal Tao to the public until I have personally received from Master Mantak Chia or his representative the training and examination necessary to become a qualified practitioner of the UNIVERSAL HEALING TAO® Cosmic Healing I practices.

Letter of agreement

With my signature I confirm that I have been informed about the general conditions and principles of the Cosmic Healing treatment and that I agree with them. I have also been informed that all my data provided by me is voluntary. I also agree that the data and documents concerning my person will be deleted for the purpose of anonymous evaluation by the above-mentioned institution. This also applies to data and findings from external treatment by third parties that may have been transmitted to the institution.

I am aware that I can revoke my consent in whole or in part at any time with effect for the future. This will result in the termination of the treatment contract and the deletion of my data. My data is subject to confidentiality and will be treated in the strictest confidence. I understand that my personal information will only be disclosed to third parties if required to do so by court order or other legal obligation, and I will be informed of such disclosure to the extent permitted by law.

By signing below, I accept the Universal Healing Tao Privacy Policy. ⇨ [DOWNLOAD LINK](#)

Date

Signature

DESCRIPTION & PROFILE OF THE STUDENT

1. Name :	Surname :
2. Gender: <input type="checkbox"/> female <input type="checkbox"/> male <input type="checkbox"/> others	Age :
3. E-mail	
Line 1-2-3 is needed. All further details from here are personal data and can be blackened or completely cut off. Questions about Students self-assessment:	
Body Constitution : <input type="checkbox"/> underweight <input type="checkbox"/> slim <input type="checkbox"/> normal <input type="checkbox"/> muscular <input type="checkbox"/> corpulent <input type="checkbox"/> overweight	
5 Element Balance : <input type="checkbox"/> Water ↓ <input type="checkbox"/> Wood ↓ <input type="checkbox"/> Fire ↓ <input type="checkbox"/> Earth ↓ <input type="checkbox"/> Metall ↓	
Chi Balance of the element : <input type="checkbox"/> = strong <input type="checkbox"/> Wood = equal <input type="checkbox"/> = week	
Find Students 5 Element balance : www.universal-tao.com/InnerAlchemyAstrology	
Sleep : <input type="checkbox"/> regularly <input type="checkbox"/> irregularly <input type="checkbox"/> mostly quiet <input type="checkbox"/> restless <input type="checkbox"/> very restless	
Emotional Level : <input type="checkbox"/> very restrained <input type="checkbox"/> restrained <input type="checkbox"/> normal <input type="checkbox"/> temperamentally <input type="checkbox"/> irascible	
Stress Conditions : <input type="checkbox"/> never <input type="checkbox"/> occasionally <input type="checkbox"/> regularly <input type="checkbox"/> ongoing <input type="checkbox"/> too much	
Women : Are you pregnant ? <input type="checkbox"/> no <input type="checkbox"/> yes	
Are you taking antipsychotic drugs ? <input type="checkbox"/> no <input type="checkbox"/> yes	
Main challenges :	

I am aware that UHT Cosmic Healing is primarily an educational process enabling me to care for myself in a more informed way. I know that I am responsible for my own physical, emotional, mental, and spiritual well-being. This training in Cosmic Healing I will enable me to better understand myself and become capable of functioning more fully as a complete being in harmony with myself. I am not here to be treated for any illness, disease, or disability. With this Taoist meditation and Qigong practice after Grandmaster Mantak Chia no diagnoses are made, it can in no case replace the visit with the doctor. (See our [Data Protection Statement](#) ⇨ [DOWNLOAD LINK](#))

Date

Signature Student

SESSION EXPLANATION & PRACTICE WITH STUDENT

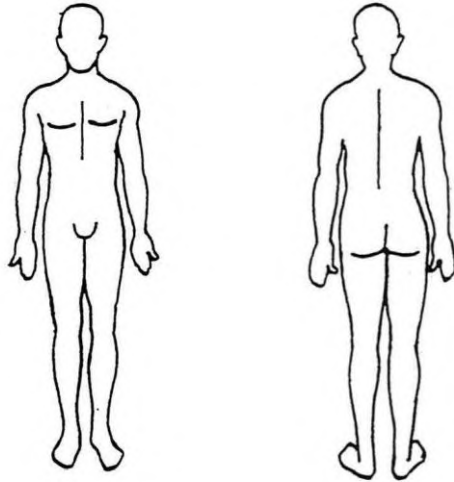
SESSION # 1 **NAME Student:**

DATE:

Recommendations: Clean hands for CH Trainee, Student can stand, sit or lie down.

Feed back from Student: no change better good worse

- 1. Colon clean ?
- 2. Creating Chi Field
- 3. Activate World-Link
- 4. Holy Water
- 5. Earth Chi
- 6. Green Chi
- 7. Blue Chi
- 8. Golden Chi



- 9. Chi knife
- 10. Enhance with Violette Chi
- 11. Enhance with White Chi
- 12. Complains, Problems
- 13. Activate Immune system
- 14. Smiling funny laughing bone
- 15. Closing - centering

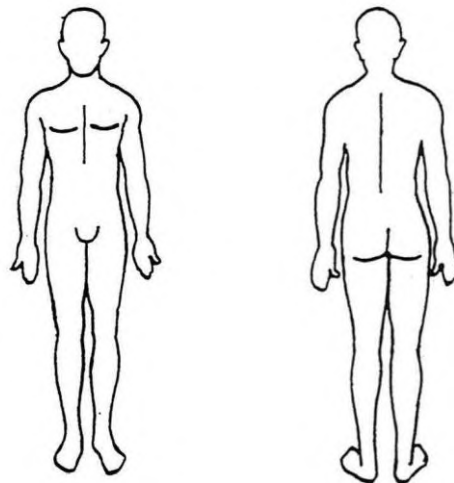
SESSION # 2 NAME:

DATE:

Recommendations:

Feed back from Student: no change better good worse

- 1. Colon clean ?
- 2. Creating Chi Field
- 3. Activate World-Link
- 4. Holy Water
- 5. Earth Chi
- 6. Green Chi
- 7. Blue Chi
- 8. Golden Chi



- 9. Chi knife
- 10. Enhance with Violette Chi
- 11. Enhance with White Chi
- 12. Complains, Problems
- 13. Activate Immune system
- 14. Smiling funny laughing bone
- 15. Closing - centering

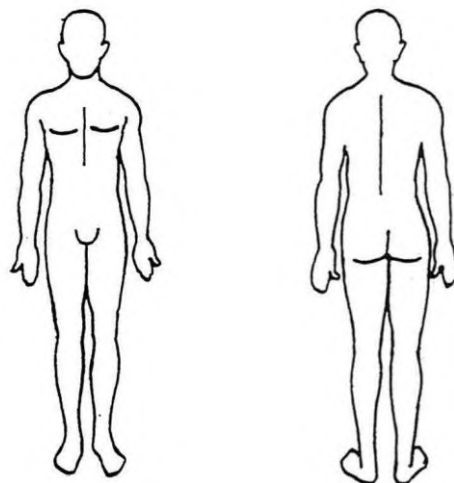
SESSION # 3 **NAME:**

DATE:

Recommendations:

Feed back from Student: no change better good worse

- 1. Colon clean ?
- 2. Creating Chi Field
- 3. Activate World-Link
- 4. Holy Water
- 5. Earth Chi
- 6. Green Chi
- 7. Blue Chi
- 8. Golden Chi



- 9. Chi knife
- 10. Enhance with Violette Chi
- 11. Enhance with White Chi
- 12. Complains, Problems
- 13. Activate Immune system
- 14. Smiling funny laughing bone
- 15. Closing - centering

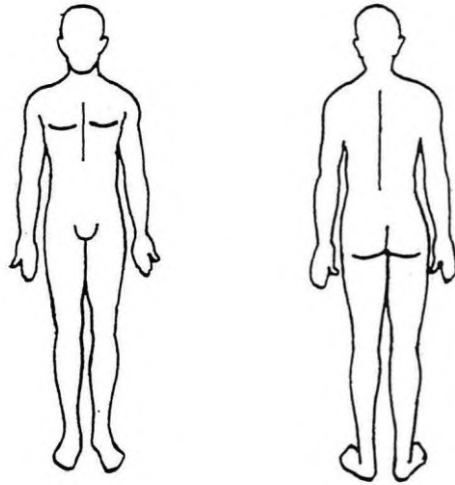
SESSION # 4 NAME.

DATE:

Recommendations:

Feed back from Student: no change better good worse

- 1. Colon clean ?
- 2. Creating Chi Field
- 3. Activate World-Link
- 4. Holy Water
- 5. Earth Chi
- 6. Green Chi
- 7. Blue Chi
- 8. Golden Chi



- 9. Chi knife
- 10. Enhance with Violette Chi
- 11. Enhance with White Chi
- 12. Complains, Problems
- 13. Activate Immune system
- 14. Smiling funny laughing bone
- 15. Closing - centering

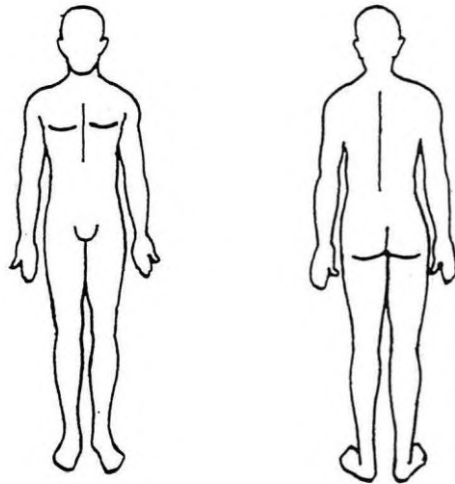
SESSION # 5 NAME:

DATE:

Recommendations:

Feed back from Student: no change better good worse

- 1. Colon clean ?
- 2. Creating Chi Field
- 3. Activate World-Link
- 4. Holy Water
- 5. Earth Chi
- 6. Green Chi
- 7. Blue Chi
- 8. Golden Chi



- 9. Chi knife
- 10. Enhance with Violette Chi
- 11. Enhance with White Chi
- 12. Complains, Problems
- 13. Activate Immune system
- 14. Smiling funny laughing bone
- 15. Closing - centering

Review

Work on areas most needed

AFTER SESSION for Student and Trainee

- 1) Drink both warm clean water for lymph detoxification.
- 2) Avoid heavy eating 30-60 minutes before & after the session.



In 15 steps through your Cosmic Healing I session

Before going into action, you do the anamnesis, which means to ask for serious diseases, , also whether being in treatment with a doctor or a psychotherapist. Also pregnancy is important to know. In all these cases, we ask respectful for permission to work on the Student's energy system. (Report see page 2)

Second you do the general cleaning of the complete body, to find out whether there are blockages, entanglements or trapped Chi. (Report see page 3, e.g. session 1, mark the body part)

With the insights of the cleaning, you choose third the use of the chi knife or the work with the connected colored Chi, ideally combined with the Holy-Water ceremony (Report see page 3, e.g. session 1, work on the marked bodypart).

All your actions within the sessions should be supported by a high degree of respect and humility.

[Link to the UHT Cosmic Healing training rules](#)

1. Student's colon clean ?

2. Creating Chi Field

To protect you and your Student create a Chi-Field around your session place.

3. Activate World-Link

Connect your Higher Self (Personal Star) with the Student's Higher Self and your session place.

Invite your Student to do every day at home a 10-15 minute break to continue the healing:

"Dear Student, please sit down in the quiet zone at home. Hold a glass of water in your hand and connect with our last Cosmic Healing 1 session and imagine the session place, your teacher, and the connection of our dimmed light above our heads. Stay in this connection for a while and imagine the connection energy is going into the water. Drink the water and follow it flowing down and imagine the good energy radiating out in all of the cells of your body. In this home-session, you are connecting with your last session and reactivating this self-healing process again."

When your Student has left, do yourself a World-Link session alone, und work again with the Student's blockages using Chi-Knife or the colored Chi and send this energy to the Universe. Your Student will receive it, while connected with you any later time.

4. Holy Water

Do the Holy Water Ceremony in each session after creating the Chi-Field and activating the World-Link

5. Earth Chi

Clean out with yellow orange Chi

6. Green Chi

Clean out with Green Chi

7. Blue Chi

Clean out with Blue Chi

8. Golden Chi

Clean out with Golden Chi

9. Chi knife

Clean up the aura with Chi-Knife, light wrist movements up-down and left-right (min 50x)

10. Enhance with Violette Chi

After locating the blockages, entanglements or trapped Chi, enhance the area with Violette Chi

11. Enhance with White Chi

When the Violette Chi is too intense to cure blockages, entanglements or trapped Chi, enhance the area with White Chi

12. Complains, Problems

13. Activate Immune system

14. Smiling-Funny-Laughing-Bone

15. Closing - centering

Any comments ? Please contact 'UHT Global Branch Leader Cosmic Healing' Wolfgang Heuhsen wh@tao-berlin.de



UNIVERSAL HEALING TAO® System

Cosmic Healing I - Case Study Form

Ausbildung zum UHT Cosmic Healing I Practitioner/Teacher

274/1 Moo.7, Luang Nua, Doi Saket, Chiang Mai 50220, Thailand

Tel: +6653 921 200 Fax: +6653 495 852

Email: universaltao@universal-tao.com Website: www.universal-tao.com



Angaben zur Ausbildung

CH1 Practitioner

CH1 Teacher

Name:		Geburtsdatum:	
Email:		Geschlecht:	<input type="radio"/> weiblich <input type="radio"/> männlich <input type="radio"/> sonstige
Adresse:		Stadt:	
PLZ:		Land:	

Lieber Cosmic Healing Trainee,

um die Stufe eines 'UHT Cosmic Healing I **Practitioner (15)** / UHT Cosmic Healing I **Teacher (10)**' zu erreichen, werden 15 bzw. 10 ausgefüllte Fallstudienformulare benötigt. Um Ihre Fähigkeiten zu trainieren und zu entwickeln, möchte Großmeister Mantak Chia, dass Sie Ihre Praxis des Kosmischen Heilens für diesen Teil Ihrer UHT Cosmic Healing I Ausbildung zeigen. In jeder der Sitzungen mit Schülern (Partnern, Klienten, Freunden oder Verwandten) sind mehrere Handlungen erforderlich. Ungefähr ein Drittel der ausgefüllten Fallstudienformulare sollten Sitzungen mit einer Person sein (Einzelunterricht), die restlichen zwei Drittel können als Gruppenunterricht durchgeführt werden. Jedes Gruppenmitglied füllt dabei seinen eigenen Fallstudienbogen aus. Bitte beachten Sie die in Ihrem Land geltenden gesetzlichen Bestimmungen.

Herzlichen Dank !

UHT Cosmic Healing I ist Teil des UNIVERSAL HEALING TAO® Systems. Ich bestätige, dass ich die Prinzipien des Universellen Tao nicht veröffentlichen, lehren oder in irgendeiner Weise versuchen werde, sie der Öffentlichkeit mitzuteilen, bis ich persönlich von Meister Mantak Chia oder seinem Repräsentanten die Ausbildung und Prüfung erhalten habe, die notwendig ist, um ein qualifizierter Praktizierender der Praktiken des UNIVERSAL HEALING TAO® Cosmic Healing I zu werden.

Einverständniserklärung

Mit meiner Unterschrift bestätige ich, dass ich über die allgemeinen Bedingungen und Grundsätze der Cosmic Healing-Übungen informiert wurde und mit ihnen einverstanden bin. Ich bin auch darüber informiert worden, dass alle von mir gemachten Angaben freiwillig sind. Ich bin auch damit einverstanden, dass die meine Person betreffenden Daten und Unterlagen nach Abschluß der anonymen Auswertung durch die o.g. Institution gelöscht werden. Dies gilt auch für Daten und Befunde aus externen Behandlungen durch Dritte, die ggf. an die Einrichtung übermittelt worden sind.

Mir ist bekannt, dass ich meine Einwilligung jederzeit ganz oder teilweise mit Wirkung für die Zukunft widerrufen kann. Dies hat die Beendigung des Behandlungsvertrages und die Löschung meiner Daten zur Folge. Meine Daten unterliegen der Schweigepflicht und werden streng vertraulich behandelt. Mir ist bekannt, dass meine persönlichen Daten nur dann an Dritte weitergegeben werden, wenn dies aufgrund einer gerichtlichen Anordnung oder einer anderen gesetzlichen Verpflichtung erforderlich ist, und dass ich über eine solche Weitergabe informiert werde, soweit dies gesetzlich zulässig ist.

Mit meiner Unterschrift anerkenne ich die UHT Datenschutz Richtlinien ⇒ [DOWNLOAD LINK](#)

Datum

Unterschrift Trainee

PERSÖNLICHE ANGABEN DES STUDENTEN

1. Name :	Vorname :
2. Geschlecht: <input type="radio"/> weiblich <input type="radio"/> männlich <input type="radio"/> sonstige	Alter :
3. E-mail :	
Zeile 1-3 sind Pflichtangaben. Alle weiteren Angaben ab hier sind persönliche Angaben und können geschwärzt abgegeben oder ganz abgeschnitten werden.	
Fragen zur Selbsteinschätzung des Studenten :	
Konstitution: <input type="checkbox"/> untergewichtig <input type="checkbox"/> schlank <input type="checkbox"/> normal <input type="checkbox"/> muskulös <input type="checkbox"/> korpulent <input type="checkbox"/> übergewichtig	
5 Elemente Ausgleich : <input type="checkbox"/> Wasser <input type="checkbox"/> Holz <input type="checkbox"/> Feuer <input type="checkbox"/> Erde <input type="checkbox"/> Metall	
Chi Niveau des jeweiligen Elementes ist <input type="checkbox"/> = stark z.b. <u>Holz</u> = ausgeglichen <input type="checkbox"/> = schwach	
5 Elemente Verhältnis kann ermittelt werden über:	
Astrologische Chart nach GM Mantak Chia: www.universal- tao.com/InnerAlchemyAstrology	
Schlaf : <input type="checkbox"/> regelmäßig <input type="checkbox"/> unregelmäßig <input type="checkbox"/> überwiegend ruhig <input type="checkbox"/> unruhig <input type="checkbox"/> sehr unruhig	
Emotionale Konstitution : <input type="checkbox"/> sehr ruhig <input type="checkbox"/> ruhig <input type="checkbox"/> normal <input type="checkbox"/> temperamentvoll <input type="checkbox"/> aufbrausend	
Stresspegel : <input type="checkbox"/> nie <input type="checkbox"/> gelegentlich <input type="checkbox"/> regelmäßig <input type="checkbox"/> andauernd <input type="checkbox"/> zu hoch	
Frauen: Sind Sie schwanger ? <input type="checkbox"/> ja <input type="checkbox"/> nein	
Sind Sie in psychiatrischer oder psychologischer Behandlung ? : <input type="checkbox"/> ja <input type="checkbox"/> nein	
Hauptbeschwerden:	

Ich bin mir bewusst, dass UNIVERSAL HEALING TAO® Cosmic Healing I in erster Linie ein Selbstheilungsprozess ist, der es mir auf bewußte Weise ermöglicht, meine Selbstheilungskräfte zu aktivieren. Ich weiß, dass ich für mein eigenes körperliches, emotionales, geistiges und seelisches Wohlergehen selbst verantwortlich bin. Die Teilnahme an UHT Cosmic Healing Sitzungen wird mir helfen, mich besser zu verstehen und mehr in der Lage zu sein, mich als ganzheitliches Wesen zu verstehen und wieder verstärkt in Harmonie mit mir selbst zu leben. Ich bin nicht hier, um für irgendeine Krankheit, Beschwerden oder Behinderung behandelt zu werden. Mit dieser taoistischen Meditationspraxis nach Großmeister Mantak Chia werden keine Diagnosen erstellt, sie kann keinesfalls den Besuch beim Arzt oder Heilpraktiker ersetzen.

Siehe unsere UHT Datenschutz Richtlinien ⇒ [DOWNLOAD LINK](#)

Datum

Unterschrift Student

SITZUNGSPROTOKOLLIERUNG mit STUDENTEN

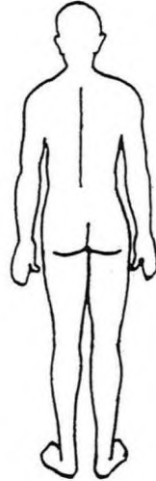
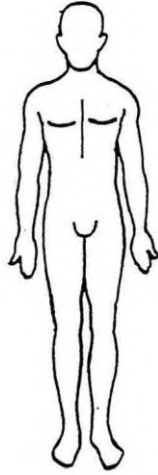
SITZUNG # 1 **NAME:** _____

DATUM: _____

Empfehlungen: Saubere Hände für UHT Cosmic Healing Trainee, Student kann stehen, sitzen oder liegen.

Feed back des Studenten: besser gut unverändert schlechter

- 1. Darm gereinigt ?
- 2. Aufbau des Chi Feldes
- 3. World-Link Aktivierung
- 4. Holy Water
- 5. Erd Chi
- 6. Grünes Chi
- 7. Blaues Chi
- 8. Goldenes Chi



- 9. Chi Messer
- 10. Arbeit mit violetterem Chi
- 11. Arbeit mit weißem Chi
- 12. Beschwerden, Probleme
- 13. Aktivierung Immunsystem
- 14. Knochen-Lach-Yoga
- 15.

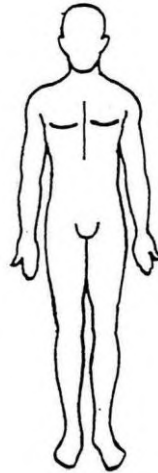
SITZUNG # 2 **NAME:** _____

DATUM: _____

Empfehlungen:

Feed back des Studenten: besser gut unverändert schlechter

- 1. Darm gereinigt ?
- 2. Aufbau des Chi Feldes
- 3. World-Link Aktivierung
- 4. Holy Water
- 5. Erd Chi
- 6. Grünes Chi
- 7. Blaues Chi
- 8. Goldenes Chi



- 9. Chi Messer
- 10. Arbeit mit violetterem Chi
- 11. Arbeit mit weißem Chi
- 12. Beschwerden, Probleme
- 13. Aktivierung Immunsystem
- 14. Knochen-Lach-Yoga
- 15.

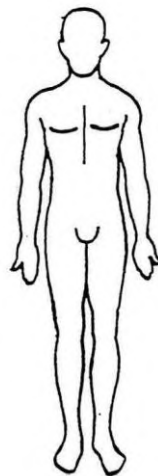
SITZUNG # 3 **NAME:** _____

DATUM: _____

Empfehlungen:

Feed back des Studenten: besser gut unverändert schlechter

- 1. Darm gereinigt ?
- 2. Aufbau des Chi Feldes
- 3. World-Link Aktivierung
- 4. Holy Water
- 5. Erd Chi
- 6. Grünes Chi
- 7. Blaues Chi
- 8. Goldenes Chi



- 9. Chi Messer
- 10. Arbeit mit violetterem Chi
- 11. Arbeit mit weißem Chi
- 12. Beschwerden, Probleme
- 13. Aktivierung Immunsystem
- 14. Knochen-Lach-Yoga
- 15.

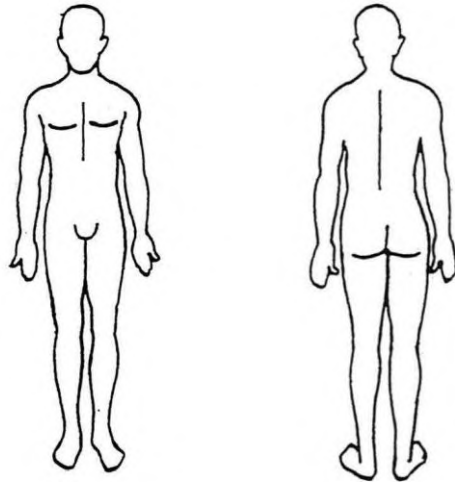
SITZUNG # 4 **NAME:**

DATUM:

Empfehlungen:

Feed back des Studenten: besser gut unverändert schlechter

- 1. Darm gereinigt ?
- 2. Aufbau des Chi Feldes
- 3. World-Link Aktivierung
- 4. Holy Water
- 5. Erd Chi
- 6. Grünes Chi
- 7. Blaues Chi
- 8. Goldenes Chi



- 9. Chi Messer
- 10. Arbeit mit violettem Chi
- 11. Arbeit mit weißem Chi
- 12. Beschwerden, Probleme
- 13. Aktivierung Immunsystem
- 14. Knochen-Lach-Yoga
- 15.

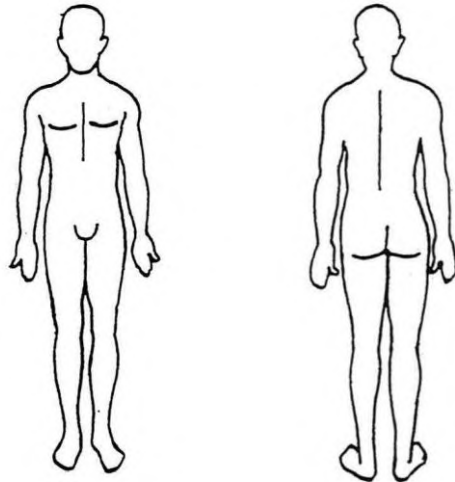
SITZUNG # 5 **NAME:**

DATUM:

Empfehlungen:

Feed back des Studenten: besser gut unverändert schlechter

- 1. Darm gereinigt ?
- 2. Aufbau des Chi Feldes
- 3. World-Link Aktivierung
- 4. Holy Water
- 5. Erd Chi
- 6. Grünes Chi
- 7. Blaues Chi
- 8. Goldenes Chi



- 9. Chi Messer
- 10. Arbeit mit violettem Chi
- 11. Arbeit mit weißem Chi
- 12. Beschwerden, Probleme
- 13. Aktivierung Immunsystem
- 14. Knochen-Lach-Yoga
- 15.

Nachbehandlung

Arbeite an den
stärksten Störfeldern

Für Studenten nach der Sitzung

1. Bitte warmes Wasser zur
Lymphentgiftung trinken
2. Essen & trinken 30-60 Minuten
vor oder nach jeder Sitzung.



In 15 Schritten durch eine Cosmic Healing I Sitzung

Vor der ersten Sitzung erstellen Sie bitte eine Anamnese, d.h. die persönlichen Umstände des Studenten sind im Fragebogen Seite 2 festzuhalten. Vor Beginn jeder Sitzung bitten wir um die Erlaubnis, am Energiesystem des Studenten arbeiten zu dürfen.

Zweitens beginnen Sie mit der allgemeinen Reinigung des ganzen Körpers, um herauszufinden, ob und wo es Blockaden, Verwicklungen oder blockiertes Chi gibt. (Bericht siehe Seite 3, z. B. Sitzung 1, markieren Sie den betreffenden Körperteil)

Mit den Erkenntnissen der Reinigung wählen Sie drittens die Anwendungsmethode des Chi-Messers oder die Anwendung mit farbigem Chi, idealerweise kombiniert mit der Holy-Water-Zeremonie (Bericht siehe Seite 3, z. B. Sitzung 1, Arbeit an dem markierten Körperteil).

Alle Ihre Handlungen in den Sitzungen sollten durch ein hohes Maß an Respekt und Demut getragen sein.

[Link to the UHT Cosmic Healing training rules](#)

1. Darm des Studenten gereinigt ?

2. Aufbau des Chi Feldes

Zu Ihrem und ihres Studenten Schutz errichten Sie ein Chi-Feld um Sie beide und ihren Sitzungsort herum.

3. World-Link Aktivierung

Verbinden Sie ihr Höheres Selbst (Personal Star) mit dem Höheren Selbst ihres Studenten und Ihrem Sitzungsort.

Laden Sie Ihren Studenten ein, sich zu Hause jeden Tag 10-15 Minuten Zeit für eine Sitzung alleine zu nehmen, um die Selbstheilung fortzusetzen:

" Lieber Student, bitte setzen Sie sich zuhause in Ihre ruhige Zone. Halten Sie ein Glas Wasser in der Hand und verbinden Sie sich mit unserer letzten Cosmic Healing Sitzung und stellen Sie sich den Sitzungsplatz, und die Verbindung unserer Höheren Selbst über unseren Köpfen vor. Halten Sie diese Verbindung für eine Weile und stellen Sie sich vor, das Chi dieser Verbindung wird vom Wasser aufgenommen. Trinken Sie langsam das Wasser, beobachten Sie es beim runterschlucken und stellen Sie sich vor, dass das Chi in jede Zellen Ihres Körpers ausstrahlt. Verbinden Sie sich mit unserer letzten Sitzung und reaktivieren Sie damit den Selbstheilungsprozess erneut. "

Wenn Ihr Student sich verabschiedet hat, verbinden Sie sich alleine erneut in einer weiteren World-Link Sitzung und arbeiten erneut an den Blockaden des Studenten mit Chi-Messer oder dem farbigem Chi und senden dieses Chi an Ihren Studenten.

4. Holy-Water Zeremonie

Wiederholen Sie die Holy-Water-Zeremonie in jeder Sitzung nach dem Aufbau des Chi-Feldes und wiederholen Sie ebenfalls die World-Link Meditation

5. Erd Chi

Reinigen Sie mit gelbem, orangem Chi

6. Grünes Chi

Reinigen Sie mit grünem Chi

7. Blaues Chi

Reinigen Sie mit blauem Chi

8. Goldenes Chi

Reinigen Sie mit goldenem Chi

9. Chi Messer

Reinigen Sie mit dem Chi Messer, leichte Bewegungen aus dem Handgelenk, senkrecht und waagrecht (min 50x) im Bereich des Störfeldes

10. Arbeit mit violetterm Chi

Nach der Lokalisierung der Störfelder verbessern Sie den Bereich durch Bearbeitung mit violetterm Chi

11. Arbeit mit weißem Chi

Ist die Bearbeitung mit violetterm Chi für den Studenten zu intensiv, dann verbessern Sie den Bereich stattdessen mit weißem Chi

12. Beschwerden

13. Aktivierung des Immunsystems

14. Knochen-Lach-Yoga

15. Abschluß

Irgendwelche Kommentare? Bitte kontaktieren Sie 'UHT Global Branch Leader Cosmic Healing' Wolfgang Heuhsen wh@tao-berlin.de